

Inspectoratul pentru Situații de Urgență  
„Petrodava” al județului Neamț

**ANALIZA STATISTICĂ  
A SITUAȚIILOR DE URGENȚĂ  
PRODUSE ÎN LUNA IUNIE 2021**

**I. ACTIVITATEA OPERATIVĂ**



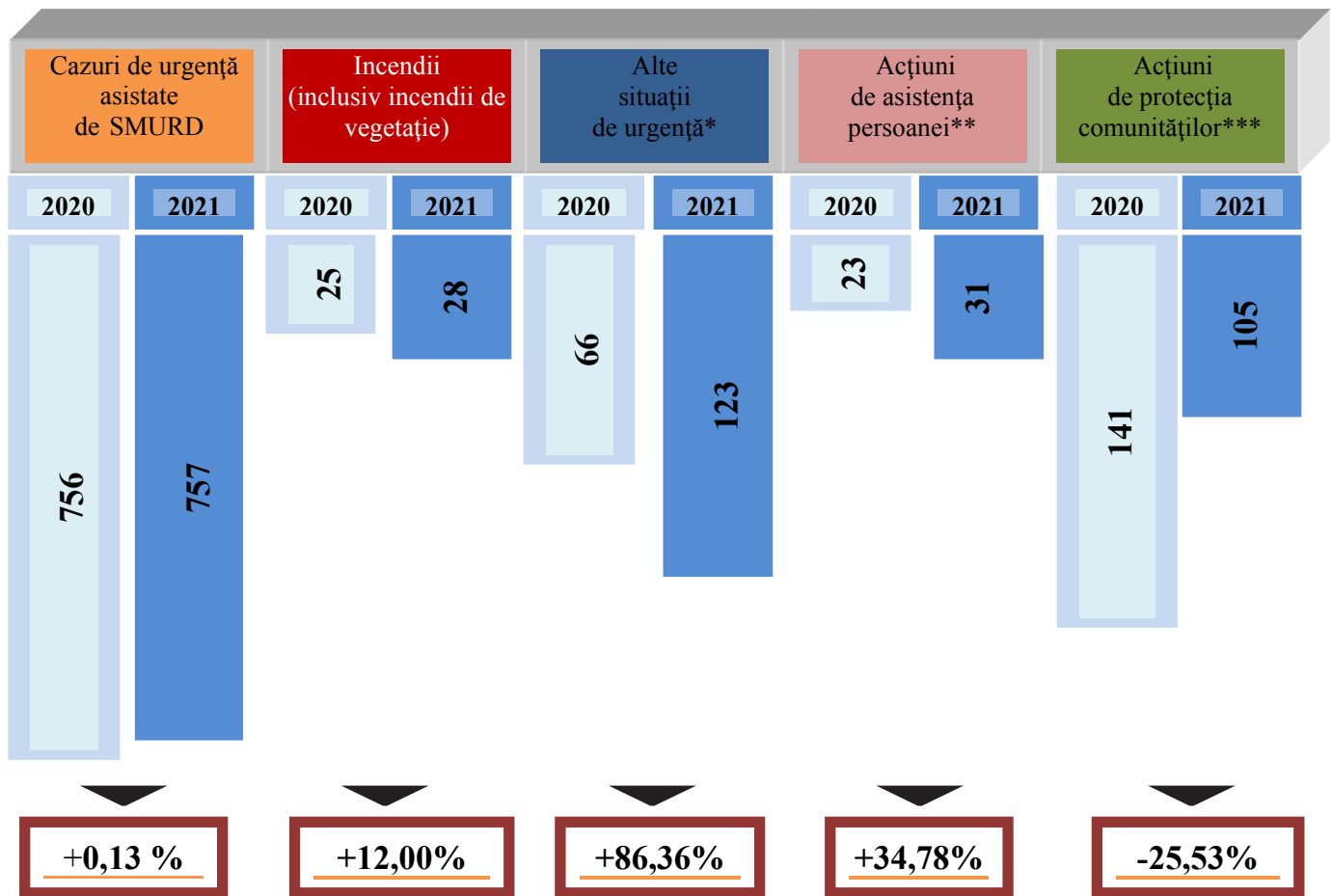
În luna iunie 2021, în zona de competență a Inspectoratului pentru Situații de Urgență „Petrodava” al județului Neamț s-au produs **1044** de evenimente care au necesitat intervenția serviciilor profesioniste, voluntare și private pentru situații de urgență (în medie 34,8/zi), numărul evenimentelor la care s-a intervenit cu forțe specializate crescând cu **3,37%** față de perioada similară din anul anterior când s-au produs **1010** de evenimente.

<b>757 cazuri de urgență asistate de SMURD</b>	<b>28 incendii (inclusiv incendii de vegetație și altele)</b>	<b>123 alte situații de urgență</b>	<b>31 acțiuni de asistență persoanei</b>	<b>105 acțiuni de protecția comunităților</b>
<b>72,51%</b>	<b>2,68%</b>	<b>11,78%</b>	<b>2,97%</b>	<b>10,06%</b>

Deasemenea, forțele noastre de intervenție au mai fost solicitate în **37** situații, la care însă nu s-a intervenit din diverse motive:

- echipajele au fost întoarse din drum, întrucât nu mai era necesară deplasarea acestora la locul evenimentului în **5** situații, din care 2 la echipajele de stingere și 3 la echipajele SMURD;
- echipajele au ajuns la locul evenimentului, însă nu au acționat în **19** situații, deoarece în 8 situații incendiile au fost rezolvate de SVSU, populație sau s-a stins de la sine iar în 11 situații persoanele au refuzat evaluarea medicală de specialitate;
- echipajele au ajuns la adresa indicată, dar au constatat că evenimentul nu s-a produs sau pacientul nu exista în **13** situații, din care 10 la echipajele de stingere și 3 la echipajele SMURD.

## SITUAȚIA COMPARATIVĂ A SITUAȚIILOR DE URGENȚĂ



\* **Alte situații de urgență:** misiuni pirotehnice, alunecări de teren, fenomene meteo periculoase, înlăturarea efectelor inundațiilor, avarii la utilități publice etc.

\*\* **Asistență persoane:** degajări de persoane în urma exploziilor, prăbușirii sau accidentelor de muncă și rămase blocate în apartament, ascensor, la înălțime etc.

\*\*\* **Acțiuni pentru protecția comunităților:** asigurare măsurilor de apărare împotriva incendiilor la accidente de circulație și pe timpul desfășurării de evenimente publice, protecția mediului, salvări de animale, activități de recunoașteri în teren, exerciții cu forțe și mijloace în teren etc.

În vederea reducerii timpului de răspuns la intervenții, în scopul limitării pagubelor, serviciile voluntare pentru situații de urgență din județul Neamț au acționat singure sau în sprijinul forțelor profesionale pentru **13** misiuni la incendii, **4** misiuni pentru asistență persoanelor, **3** misiuni la inundații, **1** misiune pentru alte situații de urgență – fenomene meteo periculoase, **2** misiuni de sprijin echipă pirotehnică, **3** misiuni pentru alte intervenții și **1** misiune pentru misiuni de recunoaștere și instruire în teren la U.A.T. Grumăzești.



În luna **ianuarie 2021** unitatea noastră nu a coordonat nicio misiune de căutare-salvare persoane în masivul Ceahlău de către Serviciul Public Salvamont Neamț, față de aceeași perioadă analizată a anului anterior, când au fost înregistrate 4 misiuni de căutare-salvare.

## II. INTERVENȚIA LA INCENDII

În cursul lunii iunie 2021, numărul de incendii produse în zona de competență a unității a crescut, respectiv cu 22,73%, de la 22 în iunie 2020, la 27 în iunie 2021 (în medie 0,9/zi).

### Statistica incendiilor pe unități administrativ-teritoriale

Nr. crt.	Localitatea	Incendii		
		2020	2021	Dinamică
1.	AGAPIA	0	0	0
2.	ALEXANDRU CEL BUN	1	0	-1
3.	BAHNA	0	0	0
4.	BĂLȚĂTEȘTI	0	0	0
5.	BICAZ	1	0	-1
6.	BICAZ-CHEI	0	0	0
7.	BICAZU ARDELEAN	0	0	0
8.	BĂRA	0	0	0
9.	BÂRGAUANI	0	0	0
10.	BODEȘTI	0	1	1
11.	BOGHICEA	0	0	0
12.	BORCA	0	0	0
13.	BORLEȘTI	0	0	0
14.	BOTEȘTI	1	0	-1
15.	BOZIENI	0	0	0
16.	BRUSTURI	0	1	1
17.	CEAHLAU	1	0	-1
18.	CÂNDEȘTI	0	0	0
19.	CORDUN	1	0	-1
20.	COSTISA	0	0	0
21.	CRĂCĂOANI	0	1	1
22.	DAGĂTA (jud. Iași)	0	0	0
23.	<b>DĂMUC (Puntea Lupului/ Lunca de Jos – HR)</b>	<b>0</b>	<b>1</b>	<b>1</b>
24.	DOBRENI	0	0	0
25.	DOCHIA	0	0	0
26.	DOLJEȘTI	0	0	0
27.	DRĂGĂNEȘTI	0	0	0
28.	DRAGOMIREȘTI	0	0	0
29.	DULCEȘTI	1	0	-1
30.	DUMBRAVA ROSIE	0	0	0
31.	FARCAȘA	0	0	0
32.	FĂUREI	0	0	0
33.	FILIFEȘTI (jud. Bacău)	0	0	0
34.	GÂDINTI	0	0	0
35.	GHERĂEȘTI	0	0	0
36.	GHINDĂOANI	0	0	0
37.	GÂRCINA	0	0	0
38.	GIROV	0	1	1
39.	GRINTIEȘ	0	1	1
40.	GRUMĂZEȘTI	0	0	0

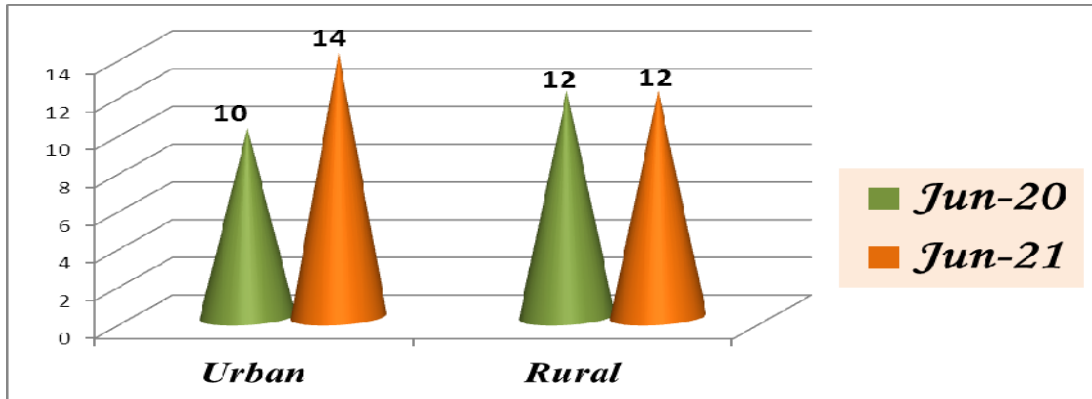
## NESECRET

Nr. crt.	Localitatea	Incendii		
		2020	2021	Dinamică
41.	HANGU	0	0	0
42.	HORIA	1	0	-1
43.	ICUȘEȘTI	0	0	0
44.	ION CREANGĂ	0	0	0
45.	MĂRGINENI	0	0	0
46.	MIRCEȘTI (jud. Iași)	0	0	0
47.	MOLDOVENI	0	0	0
48.	NEGREȘTI	0	0	0
49.	ONICENI	0	0	0
50.	PÂNCEȘTI	0	0	0
51.	PĂSTRĂVENI	0	0	0
52.	PETRICANI	1	0	-1
53.	PIATRA NEAMȚ	5	8	3
54.	PIATRA SOIMULUI	0	1	1
55.	PÂNGĂRAȚI	1	0	-1
56.	PIPIRIG	0	0	0
57.	PODOLENI	0	0	0
58.	POIANA TEIULUI	1	0	-1
59.	POIENARI	0	1	1
60.	RĂCHITENI	0	0	0
61.	RAUCEȘTI	0	0	0
62.	RĂZBOIENI	1	0	-1
63.	REDIU	0	0	0
64.	ROMAN	3	2	-1
65.	ROMÂNI	0	0	0
66.	ROZNOV	0	0	0
67.	RUGINOASA	0	0	0
68.	SĂBĂOANI	1	1	0
69.	SAGNA	0	0	0
70.	SĂVINEȘTI	0	0	0
71.	SECUIENI	0	0	0
72.	STĂNIȚA	0	0	0
73.	ȘTEFAN CEL MARE	0	0	0
74.	TĂMAȘENI	0	0	0
75.	TANSA	0	0	0
76.	TARCĂU	0	1	1
77.	TAȘCA	0	0	0
78.	TAZLĂU	0	0	0
79.	ȚIBUCANI	0	1	1
80.	TIMISEȘTI	0	0	0
81.	TÂRGU NEAMȚ	1	4	3
82.	TRIFEȘTI	0	0	0
83.	TUPILAȚI	0	0	0
84.	URECHENI	0	1	1
85.	VALEA URSULUI	1	0	-1
86.	VĂLENI	0	0	0
87.	VÂNATORI-NEAMȚ	0	0	0
88.	ZĂNEȘTI	0	1	1
<b>Total</b>		<b>22</b>	<b>27</b>	<b>5</b>

În zona de competență a Inspectoratului pentru Situații de urgență „Petrodava” al județului Neamț s-au produs **27** incendii, din care **26** s-au produs pe teritoriul județului nostru, iar **1** incendiu s-a produs la limită de județ, într-o localitate din județul Harghita, evenimentul fiind anunțat pe teritoriul comunei Dămuc.

Din cele 26 de incendii produse pe teritoriul județului nostru, **14** s-au produs în **mediul urban** (53,85% din totalul incendiilor) și **12** în **mediul rural** (46,15% din totalul incendiilor).

## 1. DISTRIBUȚIA INCENDIILOR URBAN-RURAL ÎN JUDEȚUL NEAMȚ



În continuare, incidența producerii incendiilor este mai mare în **mediul rural**, iar una din principalele cauze a izbucnirii acestora o reprezintă **instalațiile electrice defect, coș, burlan de fum defect sau necurațat și mijloace de încălzire nesupravegheate.**

## 2. PONDEREA LA INCENDII

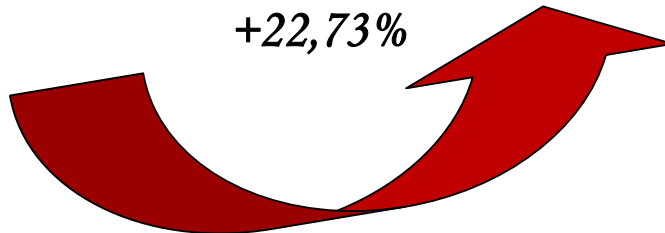


**Iunie 2020**  
**22 incendii**



**Iunie 2021**  
**27 incendii**

**+22,73%**



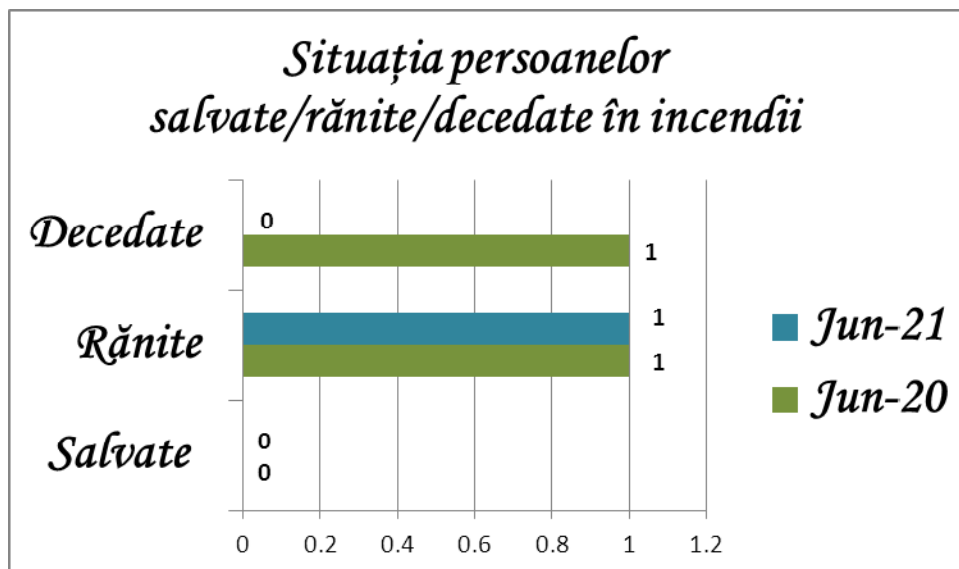
### 3. SITUAȚIA COMPARATIVĂ A CAUZELOR INCENDIILOR (ALTELE DECÂT CELE DE VEGETAȚIE), ÎN JUDEȚUL NEAMȚ

Tip cauză de incendiu	2020	2021	Dinamica
Acțiune intenționată	1	2	1
Aparate electrice sub tensiune nesupravegheate	0	1	1
Autoaprindere	0	1	1
Cenușă, jar și scânteii de la sistemele de încălzit	2	0	-2
<b>Coș, burlan de fum defect sau necurațat</b>	<b>2</b>	<b>5</b>	<b>3</b>
Echipamente electrice improvizate	1	0	-1
Foc deschis în spații închise (lumânări, făclii, chibrituri, brichete)	0	1	1
Focul deschis	2	1	-1
Fumatul	2	1	-1
<b>Instalații electrice defecte</b>	<b>8</b>	<b>5</b>	<b>-3</b>
Mijloace de încălzire improvizate	0	1	1
<b>Mijloace de încălzire nesupravegheate</b>	<b>1</b>	<b>5</b>	<b>4</b>
Scânteii mecanice	1	1	0
Sisteme de încălzire defecte	0	1	1
Sudură	2	0	-2
Trăsnet și alte fenomene naturale	0	1	1
<b>TOTAL</b>	<b>22</b>	<b>26</b>	<b>4</b>



Pagubele rezultate în urma incendiilor au fost estimate la cca. **106 mii lei**, însă intervenția serviciilor profesionale și voluntare a condus la limitarea pagubelor, fiind salvate bunuri în valoare estimată de cca. **313 mii lei**.

În luna iunie 2021 incendiile nu au produs doar pagube materiale ci și victime omenești, **1** persoană a fost rănită, spre deosebire de aceeași perioadă a anului trecut când 1 persoană a decedat și 1 persoană a fost rănită.



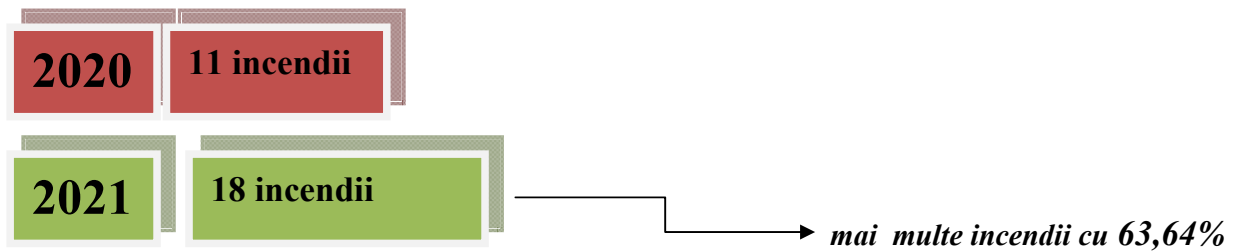
Repartiția incendiilor pe tipuri de proprietăți este următoarea:

■ 1 incendiu	<i>Domeniul privat român;</i>
■ 1 incendiu	<i>Domeniul privat al statului, județului, localității;</i>
■ 1 incendiu	<i>Domeniul privat străin;</i>
■ 2 incendii	<i>Domeniul public al statului, județului, localității;</i>
■ 21 incendii	<i>Proprietăți individuale (gospodării, mij. transport și terenuri în afara perimetrului gosp. cetățenești.</i>

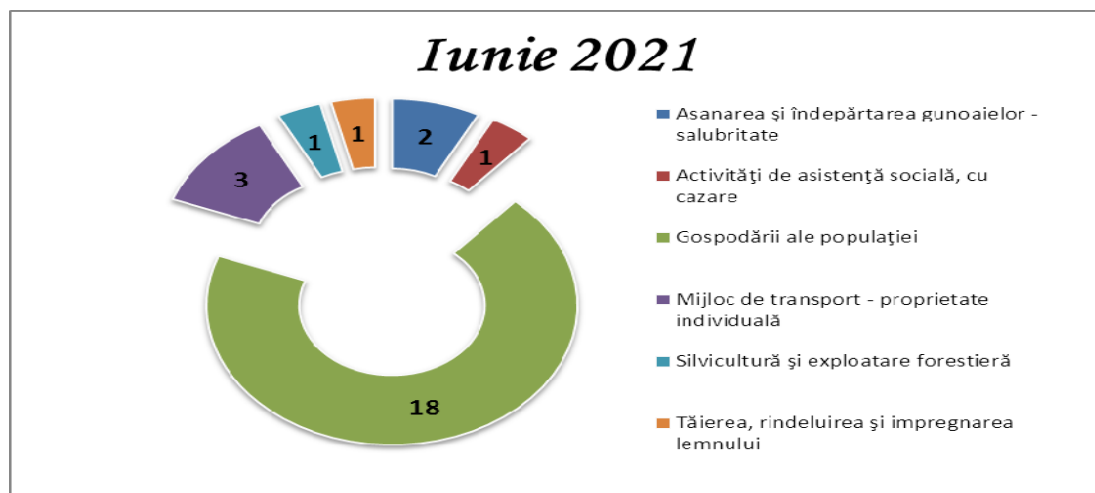
Proprietățile individuale rămân în continuare cu cea mai mare frecvență de producere din totalul incendiilor. Numărul incendiilor izbucnite la locuințele și anexele cetățenilor au crescut cu cca. **63,64%**, de la **11** în iunie 2020 la **18** în iunie 2021.



#### 4. INCENDII PRODUSE LA LOCUINȚE ȘI ANEXE



#### 5. DISTRIBUȚIA PE RAMURI ECONOMICE A INCENDIILOR PRODUSE ÎN JUDEȚUL NEAMȚ



**6. INCENDII DE VEGETAȚIE USCATĂ ȘI ALTELE**

În luna iunie 2021, în zona de competență a inspectoratului a avut loc 1 incendiu de vegetație uscată și altele (deșeuri menajere) – fără pagube materiale, spre deosebire de anul anterior când au fost înregistrate 3 incendii de vegetație.

**6.1. Statistica incendiilor de vegetație uscată și altele pe unități administrativ-teritoriale:**

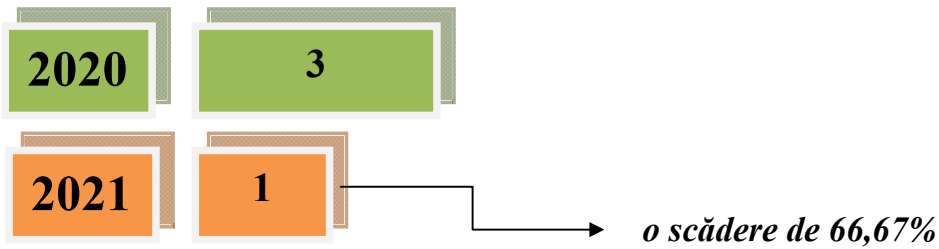
Nr. crt.	Localitatea	Incendii de vegetație și altele		
		2020	2021	Dinamică
1.	AGAPIA	0	0	0
2.	ALEXANDRU CEL BUN	0	0	0
3.	BAHNA	0	0	0
4.	BĂLȚĂTEȘTI	0	0	0
5.	BICAZ	0	0	0
6.	BICAZ-CHEI	0	0	0
7.	BICAZU ARDELEAN	0	0	0
8.	BÂRA	0	0	0
9.	BÂRGAUANI	0	0	0
10.	BODEȘTI	0	0	0
11.	BOGHICEA	0	0	0
12.	BORCA	0	0	0
13.	BORLEȘTI	0	0	0
14.	BOTEȘTI	0	0	0
15.	BOZIENI	0	0	0
16.	BRUSTURI	0	0	0
17.	CEAHLAU	0	0	0
18.	CÂNDEȘTI	0	0	0
19.	CORDUN	0	0	0
20.	COSTISA	0	0	0
21.	CRĂCĂOANI	0	0	0
22.	DAGĂTA (jud. Iași)	0	0	0
23.	DĂMUC	0	0	0
24.	DOBRENI	0	0	0
25.	DOCHIA	0	0	0
26.	DOLJEȘTI	1	0	-1
27.	DRĂGĂNEȘTI	0	0	0
28.	DRAGOMIREȘTI	0	0	0
29.	DULCEȘTI	0	0	0
30.	DUMBRAVA ROSIE	0	0	0
31.	FARCAȘA	0	0	0
32.	FĂUREI	0	0	0
33.	FILIFEȘTI (jud. Bacău)	0	0	0
34.	GÂDINTI	0	0	0
35.	GHERĂEȘTI	0	0	0
36.	GHINDĂOANI	0	0	0
37.	GÂRCINA	0	0	0
38.	GIROV	0	0	0
39.	GRINTIEȘ	0	0	0
40.	GRUMĂZEȘTI	0	0	0
41.	HANGU	0	0	0
42.	HORIA	0	0	0



## NESECRET

Nr. crt.	Localitatea	Incendii de vegetație și altele		
		2020	2021	Dinamică
43.	ICUȘEȘTI	0	0	0
44.	ION CREANGĂ	0	0	0
45.	MĂRGINENI	0	0	0
46.	MIRCEȘTI (jud. Iași)	0	0	0
47.	MOLDOVENI	0	0	0
48.	NEGREȘTI	0	0	0
49.	ONICENI	0	0	0
50.	PÂNCEȘTI	0	0	0
51.	PĂSTRĂVENI	0	0	0
52.	PETRICANI	0	0	0
53.	PIATRA NEAMȚ	0	1	1
54.	PIATRA SOIMULUI	0	0	0
55.	PÂNGĂRAȚI	0	0	0
56.	PIPIRIG	0	0	0
57.	PODOLENI	0	0	0
58.	POIANA TEIULUI	0	0	0
59.	POIENARI	0	0	0
60.	RĂCHITENI	0	0	0
61.	RAUCEȘTI	0	0	0
62.	RĂZBOIENI	0	0	0
63.	REDIU	0	0	0
64.	ROMAN	1	0	-1
65.	ROMĂNI	0	0	0
66.	ROZNOV	0	0	0
67.	RUGINOASA	0	0	0
68.	SĂBĂOANI	0	0	0
69.	SAGNA	0	0	0
70.	SĂVINEȘTI	0	0	0
71.	SECUIENI	0	0	0
72.	STĂNIȚA	0	0	0
73.	ȘTEFAN CEL MARE	0	0	0
74.	TĂMAȘENI	0	0	0
75.	TANSA	0	0	0
76.	TARCĂU	0	0	0
77.	TAȘCA	0	0	0
78.	TAZLĂU	0	0	0
79.	ȚIBUCANI	0	0	0
80.	TIMISEȘTI	0	0	0
81.	TÂRGU NEAMȚ	1	0	-1
82.	TRIFEȘTI	0	0	0
83.	TUPILAȚI	0	0	0
84.	URECHENI	0	0	0
85.	VALEA URSULUI	0	0	0
86.	VĂLENI	0	0	0
87.	VÂNATORI-NEAMȚ	0	0	0
88.	ZĂNEȘTI	0	0	0
<b>Total</b>		<b>3</b>	<b>1</b>	<b>-2</b>

## 6.2. DINAMICA INTERVENȚIILOR PENTRU STINGEREA INCENDIILOR DE VEGETAȚIE ȘI ALTELE



## 6.3. DISTRIBUȚIA INTERVENȚIILOR PE TIPURI DE INCENDII

6.3.1. Repartiția incendiilor de vegetație și altele pe tipuri de proprietăți este următoarea:

■ 1 incendiu *Domeniul public al statului, județului, localității;*

6.3.2. Repartiția incendiilor de vegetație și altele pe destinație este următoarea:

Nr.crt.	Destinația producerii incendiului	Nr. incendii	Procent
1.	Teren viran	1	100%

## III. INTERVENȚIA LA DESCARCERARE, PRIM AJUTOR CALIFICAT ȘI ASISTENȚĂ MEDICALĂ DE URGENȚĂ

### 1. DINAMICA INTERVENȚIILOR SMURD

Numărul solicitărilor pentru acordarea primului ajutor calificat, a asistenței medicale de urgență sau pentru efectuarea operațiunilor de descarcerare a fost în creștere în **luna iunie 2021**, fiind executate **757** de misiuni (din care **115** intervenții ale echipajelor de terapie intensivă mobilă), spre deosebire de iunie 2020 când au fost executate **756** misiuni (din care **122** intervenții ale echipajului de terapie intensivă mobilă).



Echipajele de descarcerare, prim ajutor calificat și terapie intensivă mobilă din cadrul S.M.U.R.D. Neamț au executat misiuni pentru:

- ◆ acordarea primului ajutor calificat și a asistenței medicale de urgență – **745 misiuni;**
- ◆ descarcerarea la accidente rutiere – **3 misiuni;**
- ◆ asistența persoanelor blocate în apartamente – **2 misiuni;**
- ◆ asistența persoanelor – căutare/salvare din mediul acvatic – **1 misiune;**
- ◆ epidemii – **3 misiuni;**
- ◆ misiune de sprijin la incendiu – **1 misiune;**
- ◆ misiune de sprijin la asistența persoanelor – **2 misiuni.**

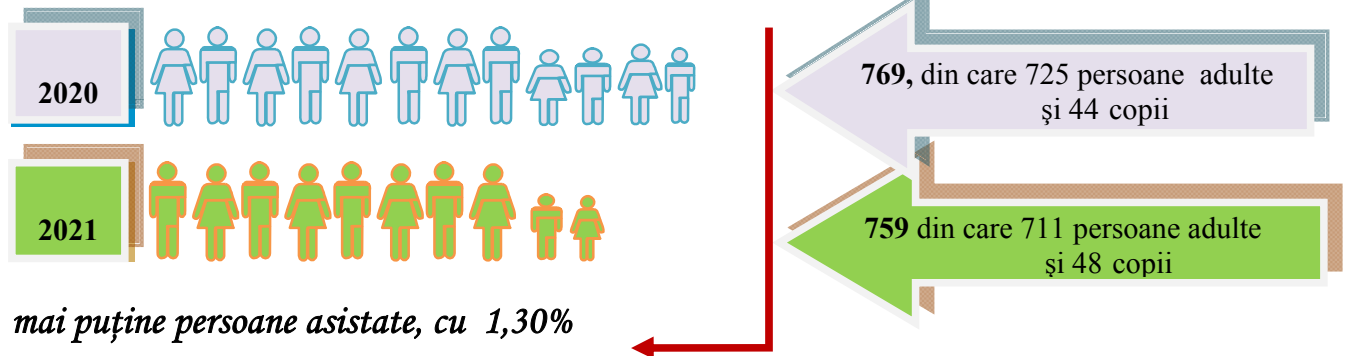
Repartizarea misiunilor SMURD executate pe subunități:

- **DETAȘAMENTUL DE POMPIERI PIATRA NEAMȚ** – 318 misiuni (din care 65 intervenții ale echipajului de terapie intensivă mobilă);
- **DETAȘAMENTUL DE POMPIERI ROMAN** – 252 misiuni (din care 50 intervenții ale echipajului de terapie intensivă mobilă);
- **DETAȘAMENTUL DE POMPIERI TÎRGU NEAMȚ – Garda de intervenție nr. 1** – 135 misiuni;
- **DETAȘAMENTUL DE POMPIERI TÎRGU NEAMȚ – Garda de intervenție nr. 2 Poiana Teiului** – 52 misiuni.

Numărul kilometrilor parcurși de ambulanțele SMURD în luna iunie 2021, pe subunități, prezentându-se astfel:

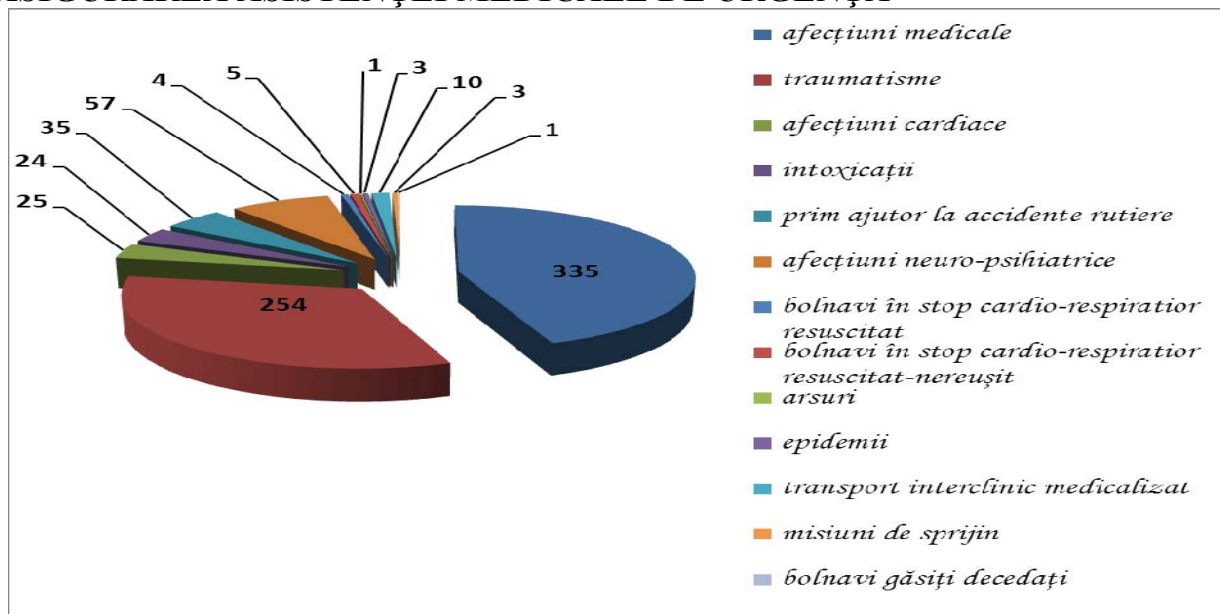
- **DETAȘAMENTUL DE POMPIERI PIATRA NEAMȚ** – 4377 km;
- **DETAȘAMENTUL DE POMPIERI ROMAN** – 3408 km;
- **DETAȘAMENTUL DE POMPIERI TÎRGU NEAMȚ – Garda de intervenție nr. 1** – 1627 km
- **DETAȘAMENTUL DE POMPIERI TÎRGU NEAMȚ – Garda de intervenție nr. 2 Poiana Teiului** – 822 km.

## 2. PERSOANE ASISTATE DE ECHIPAJELE SMURD :



Cele mai multe intervenții ale echipajelor SMURD au fost înregistrate în mediul rural, fiind executate 493 intervenții.

## 3. ASIGURAREA ASISTENȚEI MEDICALE DE URGENȚĂ



**Timpul mediu de răspuns** al echipajelor de prim ajutor medical de urgență, terapie intensivă mobilă și ale echipajelor de descarcerare a fost de **15 minute și 16 secunde** (față de **15 minute și 42 secunde** în iunie 2020), iar **timpul mediu de intervenție** de **43 minute și 34 secunde** (față **48 minute și 29 secunde** în iunie 2020).



**Timpul mediu de răspuns** al echipajelor de prim ajutor medical de urgență, terapie intensivă mobilă și al echipajelor de descarcerare **în mediul urban** a fost de **5 minute și 56 secunde** (față de **9 minute și 56 secunde** în iunie 2020), iar **în mediul rural** a fost de **16 minute și 42 secunde** (față **19 minute și 14 secunde** în iunie 2020).

#### IV. INTERVENȚII PIROTEHNICE

Echipa pirotehnică a Inspectoratului pentru Situații de Urgență "Petrodava" al județului Neamț a executat **11** misiuni, din care 8 misiuni de asanare a teritoriului de muniție rămasă neexplodată din timpul celui de-al doilea război mondial și 3 misiuni de pregătire de specialitate în teren, spre deosebire de aceeași perioadă a anului anterior când au fost executate **17** misiuni pirotehnice.

Raportat la aceeași perioadă din 2020, numărul acțiunilor de protecție civilă a scăzut cu **35,29%**, de la 17 în 2020 la **11** în 2021.



În urma misiunilor de asanare, executate în cele **5 localități** din județul Neamț, au fost descoperite următoarele elemente de muniție:

- ❖ 2 lovituri de aruncător cal.60mm;
- ❖ 3 lovituri de aruncător cal.82mm;;
- ❖ 1 proiectile perforant cal.47mm;
- ❖ 1 proiectil perforant trasor cal. 47mm;
- ❖ 1 grenadă de aruncător;
- ❖ 2 grenade de mână defensive;
- ❖ 2 grenade de mână ofensive Kisser;
- ❖ 105 cartușe cal.7,92mm;
- ❖ 144 cartușe cal.9mm;
- ❖ 1 cartuș cal. 14,5 mm;
- ❖ 1 focos pentru proiectile.

#### Măsuri luate:

- au fost informate comitetele locale pentru situații de urgență;
- a fost alertată echipa pirotehnică din cadrul inspectoratului pentru situații de urgență;
- s-a asanat teritoriul de muniție neexplodată sau nedeactivată rămasă din timpul conflictelor armate pe o suprafață de **2610 mp**;
- s-au întocmit și transmis rapoarte operative.

**V. EPIDEMII**

1. În luna **IUNIE**, serviciile profesioniste au executat **89** misiuni pentru transport vaccin și personal medical în centrele de vaccinare, dispuse pe raza județului Neamț.
2. La data raportării, la nivelul județului Neamț sunt **confirmate 18987 cazuri** de infecție cu coronavirusul SARS-COV-2, din care **18210 sunt vindecate** și **760 decedate**, iar 387 persoane se află în carantină la domiciliu, 14 persoane se află în izolare la domiciliu și 11 persoane se află în izolare instituționalizată (conform centralizării Carantinați și Izolați din data de 01.07.2021 ora 18.00, transmisă de către DSP Neamț).

**A P R O B,**  
**D/INSPECTOR ȘEF**

**Col.**

**MITREA MIHAI-CIPRIAN**